

Partner Origin



Телефон гарячої лінії: 0 800 50 207 50 (дзвінки зі стаціонарних телефонів безкоштовні в межах України).
ПЕЖО ЦЕНТР КИЇВ «ІЛТА НА ХАРКІВСЬКОМУ» (044) 220 02 22 · **ПЕЖО ЦЕНТР КИЇВ** «ІЛТА НА ОБОЛОНІ» (044) 390 55 00 · **ПЕЖО ЦЕНТР КИЇВ** «ІЛТА НА ПЕЧЕРСЬКУ» (044) 461 99 09 · **ПЕЖО ЦЕНТР КИЇВ** «ІЛТА В ПІДПРІЦЯХ» (044) 495 77 78 · **ПЕЖО ЦЕНТР КИЇВ** «ВІДІ АВЕНЮ» (044) 591 30 00 · **ПЕЖО ЦЕНТР ВІННИЦЯ** «АВТО-ФОРУМ» (0432) 57 73 33 · **ПЕЖО ЦЕНТР ДНІПРОПЕТРОВСЬК** «ВИЛТОН» (056) 373 75 75 · **ПЕЖО ЦЕНТР ДНІПРОПЕТРОВСЬК** «АЕЛІТА» (056) 740 89 95 · **ПЕЖО ЦЕНТР ДОНЕЦЬК** «АВТОТРЕЙДІНГ» (062) 348 82 09 · **ПЕЖО ЦЕНТР «ІЛТА ДОНЕЦЬК»** (062) 340 49 95 · **ПЕЖО ЦЕНТР ЗАПОРІЖЖЯ** «ЛІОН АВТО» (061) 222 88 22 · **ПЕЖО ЦЕНТР ЛУГАНСЬК** «АРМАН АВТО» (0642) 345 373 · **ПЕЖО ЦЕНТР ЛУЦЬК** «АВТОСАЛОН САФРОН» (0332) 71 73 61 · **ПЕЖО ЦЕНТР «ІЛТА ЛЬВІВ»** (032) 297 02 49 · **ПЕЖО ЦЕНТР МИКОЛАЇВ** «ФРАНК АВТО» (0512) 76 77 77 · **ПЕЖО ЦЕНТР ОДЕСА** «АДІС-МОТОР» (048) 738 55 49 · **ПЕЖО ЦЕНТР ОДЕСА** «ВІДІ КОНКОРД» (048) 734 70 80 · **ПЕЖО ЦЕНТР «ПОЛТАВА АВТО ЛАЙН»** (0532) 68 68 80 · **ПЕЖО ЦЕНТР СІМФЕРОПОЛЬ** «АВТОДЕЛЬ» (0652) 54 85 44 · **ПЕЖО ЦЕНТР РІВНЕ** «МТВ» (0362) 460 960 · **ПЕЖО ЦЕНТР СУМИ** «АВТОЛЮКС» (0542) 600 600 · **ПЕЖО ЦЕНТР ТЕРНОПІЛЬ** «ФРАНС АВТОМОТІВ» (0352) 220 110 · **ПЕЖО ЦЕНТР УЖГОРОД** «СТО» (0312) 73 22 20 · **ПЕЖО ЦЕНТР ХАРКІВ** «АВТО ГРАФ М» (057) 717 01 03 · **ПЕЖО ЦЕНТР ХАРКІВ** «МІСТРАПЬ АВТО» (057) 752 09 01 · **ПЕЖО ЦЕНТР ХЕРСОН** «АМПІР» (0552) 33 54 61 · **ПЕЖО ЦЕНТР ХМЕЛЬНИЦЬКИЙ** «ПЕЖО АВТО ЛЮКС» (0382) 71 75 11 · **ПЕЖО ЦЕНТР ЧЕРНІВЦІ** «ФРАНС АВТОМОТІВ» (0372) 95 55 55

PEUGEOT

ТЕХНІЧНІ ХАРАКТЕРИСТИКИ

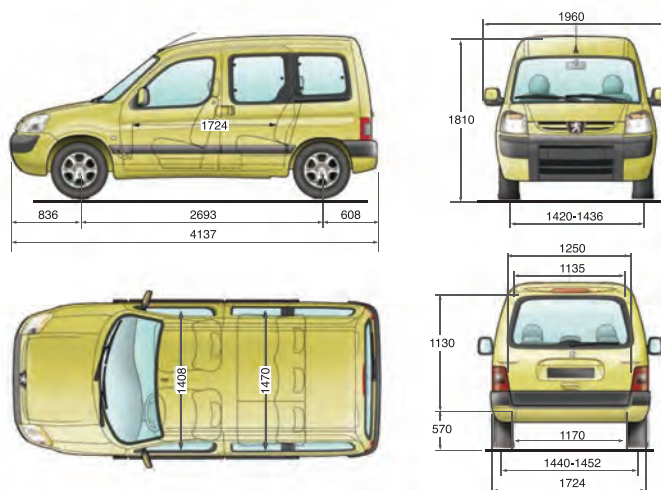
	1.4 E 75 к. с. MT5	1.9 D 70 к. с. MT5
КУЗОВ		
Кількість місць:	5	
Кількість дверей:	5	
Тип кузова:	Універсал	
ГАБАРИТИ		
Довжина, мм:	4137	
Ширина, мм:	1724	
Висота, мм:	1810	
Колісна база, мм:	2693	
Ширина передньої осі, мм:	1420	
Ширина задньої осі, мм:	1440	
Передній звіс, мм:	836	
Задній звіс, мм:	608	
Споряджена маса ¹ , кг:	1197	1240
Повна маса, кг:	1780	1840
Об'єм багажника (міп/маж), л:	624 / 2800	
Ємність паливного баку, л:	55	60
ДВИГУН		
Об'єм двигуна, см ³ :	1360	1867
Кількість циліндрів:	4	
Кількість клапанів:	8	
Максимальна потужність, к. с. при об/хв:	75 при 5500	71 при 4600
Максимальна потужність, кВт при об/хв:	55 при 5500	52 при 4600
Крутний момент, Нм при об/хв:	120 при 3400	125 при 2500
Тип палива:	Бензин	Дизель
ТРАНСМІСІЯ		
Коробка передач:	Механічна	
Кількість ступенів:	5	
Тип приводу:	Передній	
ПІДВІСКА		
Передня підвіска:	Незалежна, псевдо «МакФерсон», з поперечними стабілізаторами та гідравлічними амортизаторами	
Задня підвіска:	Незалежна важільна	
ГАЛЬМІВНА СИСТЕМА		
Передні гальма:	Дискові вентильовані	
Задні гальма:	Барабанні	
РУЛЬОВЕ КЕРУВАННЯ		
Підсилювач керма:	Гідропідсилювач	
Діаметр розвороту, м:	11,3	
ЕКСПЛУАТАЦІЙНІ ПОКАЗНИКИ		
Максимальна швидкість, км/год:	150	142
Прискорення (0-100 км/год), с:	14,5	16,5
Витрата палива ² (міський цикл), л/100 км:	9,6	8,8
Витрата палива ² (заміський цикл), л/100 км:	6,2	5,7
Витрата палива ² (змішаний цикл), л/100 км:	7,4	6,9
Норма токсичності Euro:	EURO 4	

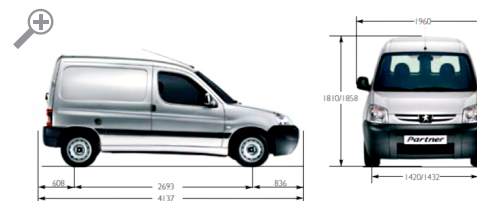
¹ Споряджена маса — це маса незавантаженого автомобіля (включаючи технологічні рідини, що заправляються, запасне колесо (якщо комплектується), інструмент та вадія).

² Витрати палива вказані з шинами Michelin Energy (14").

Ці дані отримані в ідеальних умовах: без урахування манери водіння, дорожніх, погодних та інших умов, які впливають на витрату пального. Реальна витрата пального може відрізнятися від зазначеної і визначається лише експериментально.

Вся інформація, наведена в цьому буклеті, є точною на день публікації. Детальніша інформація про обладнання та технічні характеристики, представлені в цьому буклеті, може змінюватися залежно від місцевих вимог та умов і може, таким чином, відрізнятися від моделей, представлених у вашому регіоні. За детальною інформацією щодо місцевих технічних характеристик і комплектацій автомобіля, будь ласка, зверніться до найближчого у вашому регіоні офіційного дилера Peugeot. PCA залишає за собою право вносити зміни в будь-які технічні характеристики і комплектацію без попереднього повідомлення.





1.9 D 70 к. с. MT5
600 кг / 800 кг DW8B

1.9 D 70 к. с. MT5
1000 кг DW8B

Вага (кг)

Повна маса автомобіля

1805 / 1955

2180

Повна маса автопоїзда

2855 / 3055

3005

Розміри (мм)

Довжина

4137

4437

Ширина

1960

Висота

1810

1830

Колісна база

2693

Двигун

Об'єм двигуна, см³

1867

Максимальна потужність, к. с. при об/хв

70 при 4600

Тип пального

Дизель

Максимальна швидкість, км/год

142

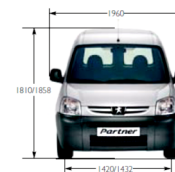

Підсилювач керма

Гідравлічний

Коробка передач механічна, 5 ступенів

Передня підвіска незалежна

Передні гальма дискові вентильовані, задні гальма барабанні



1.4 E 75 к. с. MT5
600 кг / 800 кг TU3

1.6 E 90 к. с. MT5
1000 кг TU5JP4

Вага (кг)

Повна маса автомобіля

1655 / 1855

2145

Повна маса автопоїзда

2555 / 2755

2830

Розміри (мм)

Довжина

4137

4437

Ширина

1960

Висота

1810

1830

Колісна база

2693

Двигун

Об'єм двигуна, см³

1360

1587

Максимальна потужність, к. с. при об/хв

75 при 5500

90 при 5800

Тип пального

Бензин

Максимальна швидкість, км/год

148

-

Підсилювач керма

Гідравлічний

Коробка передач механічна, 5 ступенів

Передня підвіска незалежна

Передні гальма дискові вентильовані, задні гальма барабанні